














Grading of Scaffold Boards to BS 2482

Defect/Défaut	Picture/dessin	Grading Requirements
Fissures more than 12 mm depth Risse mehr als 12 mm der Tiefe Fente plus que 12 mm de la pr profondeur		Maximum length 225 mm Maximale Länge 225 mm Longueur maximum 225 mm
Wane Waldkante Flache		Not more than 12/25 mm Nicht mehr als 12/25 mm Pas plus de 12/25 mm
Bow Bogen Flèche de face Cintrage sur largeur		Not more than 12 mm Nicht mehr als 12 mm Pas plus de 12 mm
Spring Wölbung Cintrage sur la longueur Flèche de chant		Maximum 12 mm Maximal 12 mm 12 mm maximum
Twist Verdrehung Torsion		Maximum 12 mm Maximal 12 mm 12 mm maximum
Cupping Krümmung Cintrage sur la largeur		Maximum 5 mm Maximal 5 mm 5 mm maximum
Decay Fäule Pourriture		No rot. Insect attack permitted in no loss in strength. No wood wasp. Keine Fäule. Insektenbefall erlaubt wenn kein Verlust in der Festigkeit, kein Lineatus Pas de pourriture. Infestation insecte autorisé si pas de perte en résistance. Pas de lineatus
Slope of grain Schräger Faserverlauf l'Angle du Grain Pente de fil		Not more than 1:10 Nicht mehr als 1:10 Pas plus que 1:10
Face knots Oberflächenknoten Noeud surface		Maximum 75 mm Maximal 75 mm 75 mm maximum
Splay knots and edge knots Flügeläste Noeud papillon		Maximum ¼ thickness Maximal ¼ Dicke ¼ de l'épaisseur maximum
Arris knots Kantenknoten Noeud de l'arrête		Maximum ¼ thickness Maximal ¼ Dicke ¼ de l'épaisseur maximum